



**KEPRO**  
TRADERS PRIVATE LIMITED

ماكينات للزجاج  
ماكينات للأعمال الخشبية  
ماكينات للشبابيك UPVC والالومنيوم



KEPRO TRADERS PRIVATE LIMITED



**KEPRO**  
TRADERS PRIVATE LIMITED

ماكينات UPVC



## WFH-2-4MD-140

ماكينة لحام سيملس مزدوجة الرأس لليو بي في سي



**WFH-2-4MD-140**  
الجهد الكهربى : 50hz/220v  
الطاقة : 2.5Kw  
ضغط الهواء : 0.6-0.4Mpa  
استهلاك الهواء : 150L/min  
اقصى ارتفاع : 20-140mm  
نطاق اللحام : 00-3500mm  
ابعاد الماكينة : 4300\*1100\*1700mm

## WFH-4-5MD-140

ماكينة لحام سيملس رباعية الرأس لليو بي في سي



**WFH-4-5MD-140**  
الجهد الكهربى : 50hz/220v  
الطاقة : 4.5Kw  
ضغط الهواء : 0.5-0.8Mpa  
استهلاك الهواء : 260L/min  
اقصى ارتفاع : 20-140mm  
نطاق اللحام : 400-4500mm

## SHJ2Y-140×3500

ماكينة لحام مزدوجة الرأس لليو بي في سي



**SHJ2Y-140×3500**  
الجهد الكهربى : 50hz/220v  
الطاقة : 2.5Kw  
ضغط الهواء : 0.6-0.4Mpa  
استهلاك الهواء : 100L/min  
اقصى ارتفاع : 30-140mm  
اقصى عرض : 120mm  
نطاق اللحام : 400-3500mm

## SHJ3Y-140×4500

ماكينة لحام رباعية الرأس لليو بي في سي



**SHJ3Y-140×4500**  
الجهد الكهربى : 50hz/220v  
الطاقة : 3.5Kw  
ضغط الهواء : 0.6-0.4Mpa  
استهلاك الهواء : 150L/min  
اقصى ارتفاع : 30-140mm  
اقصى عرض : 120mm  
نطاق اللحام : 400-4500mm  
ابعاد الماكينة : 4400\*1100\*1700mm

## SHZ01-140

ماكينة لحام فردية الرأس



الجهد الكهربى : 50hz/220v  
الطاقة : 1.2Kw  
ضغط الهواء : 0.8-0.5Mpa  
استهلاك الهواء : 50L/min  
اقصى ارتفاع : 30-140mm  
اقصى عرض : 120mm  
ابعاد الماكينة : 1650\*900\*500mm

## WFH01-140

ماكينة لحام سيملس فردية الرأس



الجهد الكهربى : 50hz/220v  
الطاقة : 1.5Kw  
ضغط الهواء : 0.6-0.4Mpa  
استهلاك الهواء : 50L/min  
اقصى ارتفاع : 30-140mm  
اقصى عرض : 120mm  
ابعاد الماكينة : 146\*900\*960mm



**KEPRO**  
TRADERS PRIVATE LIMITED

ماكينات UPVC



## SJZ2-400×3500

منشار مزدوج الرأس لليو بي في سي



الجهد الكهربى : 50hz/380v  
الطاقة : 1.5Kw \*2  
ضغط الهواء : 0.8-0.5Mpa  
استهلاك الهواء : 100L/min  
سرعة دوران المحرك : 2800r/m  
اقصى عرض : 100mm  
زاوية القطع : 90 , 45  
مواصفات شفرة المنشار : 420\*60Φmm  
اقصى طول : 450-3500mm  
ابعاد الماكينة : 4000\*1000\*1450mm

## SJZ2-350×3500

منشار مزدوج الرأس لليو بي في سي



زاوية القطع : 90 , 45  
اقصى طول : 290-3500mm  
اقصى ارتفاع : 100mm  
اقصى عرض : 120mm  
ابعاد الماكينة : 4000\*1120\*1450mm

الجهد الكهربى : 50hz/380v  
الطاقة : 1.1Kw \*2  
ضغط الهواء : 0.8-0.5Mpa  
سرعة دوران المحرك : 2800r/m  
مواصفات شفرة المنشار : 350\*30Φmm

## MPCS305/355/405

منشار يدوي



الجهد الكهربى : 50hz/220/380v  
الطاقة : 1.1/1.5/2.2Kw  
اقصى ارتفاع وعرض :  
سرعة دوران المحرك : 3600r/m  
الارتفاع : 700mm  
مواصفات شفرة المنشار : 305,355,405Φ

305mm(10 inch)	125*90mm	90	90*95mm	45
355mm(14 inch)	165*100mm	90	115*100mm	45
405(16 inch)	190*125mm	90	125*125mm	45

## SVJ-60

منشار قص علي شكل V للشبابيك اليو بي في سي




الجهد الكهربى : 50hz/380v  
الطاقة : 0.75Kw \*2  
سرعة دوران المحرك : 2800r/m  
ضغط الهواء : 0.6-0.4Mpa  
استهلاك الهواء : 80L/min

عمق القطع : 60-20mm  
اقصى عرض : 120mm  
اقصى طول : 300-1600mm  
ابعاد الماكينة : 1300\*700\*1350mm

## SYJW-1800

منشار باكتات لليو بي في سي



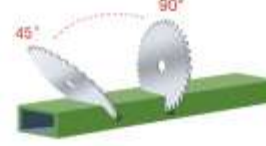
الجهد الكهربى : 50hz/380v  
الطاقة : 0.75Kw \*2  
سرعة دوران المحرك : 2800r/m  
ضغط الهواء : 0.8-0.5Mpa  
استهلاك الهواء : 20L/min

عمق القطع : 29mm  
اقصى عرض : 120mm  
اقصى طول : 320-1800mm  
ابعاد الماكينة : 1300\*700\*1350mm

## LJZ2S-550×4200-CNC

منشار CNC مزدوج الرأس لليو بي في سي والالومنيوم

تستخدم لقطع الالومنيوم للجدار الستائري وقطاعات اليو بي في سي بزوايا 45°، 90° عن طريق التحكم الرقمي بالكمبيوتر: تحديد اتوماتيكي لارتفاع القطاع وطباعة باركود ودعم هوائي للفرم اختياري



الجهد الكهربى : 50hz/380v  
الطاقة : 2\*3Kw+0.75Kw  
ضغط الهواء : 0.8-0.5Mpa  
استهلاك الهواء : 100L/min  
سرعة دوران المحرك : 2800r/m  
اقصى عرض : 190mm  
اقصى ارتفاع : 210mm(90) , 140mm(-45)  
زوايا القطع : 90 / -45  
مواصفات شفرة المنشار : 30, 505Φ  
اقصى طول : 380-4600mm(90)  
ابعاد الماكينة : 6200\*1800\*1600mm

## SKX-CNC-1200

ماكينة حفر CNC

تستخدم لحفر فتحات دائرية , فتحات مستطيلة , فتحات القفل , واشكال خاة متنوعة لقطاعات اللومنيوم طول محور ال X يمكن تعديله (450,800,3000 مم)



الجهد الكهربى : 50hz/380v  
الطاقة : 5Kw  
طاقة : 3.5Kw  
ضغط الهواء : 0.4-0.6 Mpa  
استهلاك الهواء : 100L/min  
سرعة دوران اللقم : 8000\18000r/min  
مسار محاور (x,y,z) : 1200\*320\*300mm  
سرعة محاور (x,y,z) : 0-60m/min  
الزوايا : 90,0,90 -  
الدوران : دوران اتوماتيك  
حجم القطاع : 100\*120mm  
ابعاد الماكينة : 1740\*1550\*1700mm

## LWYJ-20T

ماكينة النحناء CNC


يمكن استخدامها لخامات مختلفة (الومنيوم , حديد , ستانلس ستيل . نحاس , الخ...) ويوجد العديد من الاشكال , يمكن تعديل شكل القلب على حسب القطاع , التكلفة اضافية



الجهد الكهربى : 50hz/380v  
الطاقة : 5.2Kw  
ضغط الهواء : 0.2Mpa  
الحد الأدنى من نصف قطر الانحناء : 180mm  
الحد الأقصى لعرض القطاع : 150mm  
الحد الأقصى من قطر دائرة : 200mm  
منتصف مسافة الاسطوانة الثابتة : 338mm  
قطر الاسطوانة الثابتة : 140mm  
الضغط الهيدروليكي : 20mm  
قطر الاسطوانة المتلفة : 65mm

## LJJB-450×100

منشار قطع موالت الزوايا



طول التشغيل الأوتوماتيكي : 5-120mm  
قص العرض \* الطول : 120\*200mm  
مواصفات شفرة المنشار : 30, \* 450Φ  
ابعاد الماكينة : 1240\*1300\*1300mm

الجهد الكهربائي : 50hz/380v  
اجمالي الطاقة : 2.2kw  
سرعة دوران المحرك : 2800r/min  
ضغط الهواء : 0.5-0.8 Mpa

## LXDA-200

ماكينة تفتيح نهايات  
اتوماتيكية (سقاس)



الجهد الكهربائي : 50hz/380v  
اجمالي الطاقة : 1.5kw  
سرعة دوران المحرك : 2800r/min  
ضغط الهواء : 0.6-0.8 Mpa  
مواصفات شفرة المنشار : Φ32 \* (Φ200- Φ110)  
نطاق تحرك القاطعة : 0-320mm  
ابعاد الماكينة : 850\*740\*1500mm

## LMB-120B

ماكينة وصل الزوايا



عرض القطع : 100mm  
نطاق حركة قواطع التثبيت : 0-85mm  
ابعاد الماكينة : 1150\*1100\*1300mm

الجهد الكهربائي : 50hz/380v  
اجمالي الطاقة : 2.2kw  
ضغط الزيت : 16Mpa  
ضغط الهواء : 0.5-0.8 Mpa  
ارتفاع القطع : 120mm

## LZ3F-290×100

ماكينة فتحات القفل وتوجيه النسخ (فريزة)



قطر القاطعة : Φ5- Φ8  
نطاق توجيه النسخ : 290\*100mm  
ابعاد الماكينة : 1000\*1130\*1600mm

الجهد الكهربائي : 50hz/380v  
اجمالي الطاقة : 2.6kw  
ضغط الهواء : 0.6-0.8 Mpa  
قطر رأس الحفار ذو الثلاث فتحات : Φ12 mm  
منتصف مسافة رأس الحفار ذو الثلاث فتحات : 21.5mm

## SCX02

ماكينة حفر فتحات المياه ذو المحورين



الجهد الكهربائي : 50hz/220v  
اجمالي الطاقة : 0.38\*2kw  
ضغط الهواء : 0.4-0.6 Mpa  
استهلاك الهواء : 15L/min  
دوران العمود الرئيسي : 2500r/min  
قطر شفرات القطع : Φ5- Φ4  
عمق الفتحة : 30mm  
طول الفتحة : 30-60mm  
ابعاد الماكينة : 1925\*750\*1600mm

## SQJA-CNC-120 (3/5/6 Knives)

ماكينة تنظيف الزوايا CNC



الجهد الكهربائي : 50hz/380v  
اجمالي الطاقة : 1.5kw  
ضغط الهواء : 0.4-0.7 Mpa  
طول القطع : 20-150mm  
عرض القطع : 20-100mm  
سرعة دوران الشفرات : 2800r/min  
عرض قواطع التنظيف : 3mm  
عمق قواطع التنظيف : 0.3mm  
ابعاد الماكينة : 1600\*880\*1650mm

## SYH01-1800

ماكينة ثني القطاعات Upvc



الجهد الكهربائي : 50hz/380v  
اجمالي الطاقة : 8kw  
درجة التسخين : 90-130C  
قطر القوس الدائري للقطاعات : 500-1800mm  
ابعاد الماكينة : 4500\*2800\*800mm



**KEPRO**  
TRADERS PRIVATE LIMITED

ماكينات للزجاج  
Ⓣ Ⓣ Ⓣ

## HN-CNC-4028

### خط كامل اوتوماتيكي لتقطيع الزجاج CNC

يمكن تعديل طاولة العمل على حسب الاحتياج , تتكون من مكنة تحميل زجاج اوتوماتيكية , مكنة قص زجاج تعمل بالتحكم الرقمي بالكمبيوتر , طاولة رفع الزجاج بالهواء , التي يمكنها تحميل , نقل , ضبط الاتجاه , تعديل , قص , وتكسير الزجاج



ادني تحميل للزجاج : 1500\*1500mm  
اقصي تحميل للزجاج : 2800\*4000mm  
سمائة قطع الزجاج : 3-19mm  
عمق الامتصاص : 700mm  
السرعة الفائقة : 5-25 m/min  
ضغط الهواء : 0.8-0.6Mpa  
ارتفاع طاولة العمل : 900mm  
نوعية التحميل : جانب فردي وجانب مزدوج على حسب الاحتياج

## HN-3826

### ماكينة قطع الزجاج CNC الكل في واحد



الجهد الكهربائي : 50hz/380v  
ارتفاع طاولة العمل : 300-800mm , يمكن تعديلها  
ضغط الهواء : 0.6-Mpa  
اقصي حجم قطع : 3660-2440mm  
سمائة قطع : 3-19mm  
سرعة القطع : 6m/s  
حامل رأس التقطيع : يمكن دوران رأس التقطيع 360 درجة (لقطع خطوط منقوية واشكال خاصة)  
ابعاد الماكينة : 4700\*3000\*1600mm

## BX1600

### ماكينة تنظيف الزجاج المجوف الفقية



ادني حجم للزجاج : 400\*400mm  
سمائة الزجاج : 40mm  
ابعاد الماكينة : 2700\*2100\*1100mm  
الجهد الكهربائي : 50hz/380v  
الطاقة : 7.5Kw  
سرعة العمل : 1.2-5.0m/min  
اقصي حجم للزجاج : 1600-2000mm

## BRY1600

### ماكينة الضغط الساخن للزجاج المجوف الفقية



ادني حجم للزجاج : 350\*350mm  
سمائة الزجاج العزل : 40mm  
اقصي حجم للزجاج : 2000\*1500mm  
السرعة : 0-5m/sec  
ابعاد الماكينة : 2750\*1850\*1350mm  
الجهد الكهربائي : 50hz/380v  
الطاقة : 16.37Kw



**KEPRO**  
TRADERS PRIVATE LIMITED

ماكينات للزجاج  
Ⓣ Ⓣ Ⓣ

## HN-CNC-4028

### خط كامل اوتوماتيكي لتقطيع الزجاج CNC

يمكن تعديل طاولة العمل على حسب الاحتياج , تتكون من مكنة تحميل زجاج اوتوماتيكية , مكنة قص زجاج تعمل بالتحكم الرقمي بالكمبيوتر , طاولة رفع الزجاج بالهواء , التي يمكنها تحميل , نقل , ضبط الاتجاه , تعديل , قص , وتكسير الزجاج



ادني تحميل للزجاج : 1500\*1500mm  
اقصي تحميل للزجاج : 2800\*4000mm  
سمائة قطع الزجاج : 3-19mm  
عمق الامتصاص : 700mm  
السرعة الفائقة : 5-25 m/min  
ضغط الهواء : 0.8-0.6Mpa  
ارتفاع طاولة العمل : 900mm  
نوعية التحميل : جانب فردي وجانب مزدوج على حسب الاحتياج

## HN-3826

### ماكينه قطع الزجاج CNC الكل في واحد



الجهد الكهربائي : 50hz/380v  
ارتفاع طاولة العمل : 300-800mm , يمكن تعديلها  
ضغط الهواء : 0.6-Mpa  
اقصي حجم قطع : 3660-2440mm  
سمائة قطع : 3-19mm  
سرعة القطع : 6m/s  
حامل رأس التقطيع : يمكن دوران رأس التقطيع 360 درجة (لقطع خطوط منقوية واشكال خاصة)  
ابعاد الماكينة : 4700\*3000\*1600mm

## BX1600

### ماكينه تنظيف الزجاج المجوف الفقيه



الجهد الكهربائي : 50hz/380v  
الطاقة : 7.5Kw  
سرعة العمل : 1.2-5.0m/min  
اقصي حجم للزجاج : 1600-2000mm  
ادني حجم للزجاج : 400\*400mm  
سمائة الزجاج : 40mm  
ابعاد الماكينة : 2700\*2100\*1100mm

## BRY1600

### ماكينه الضغط الساخن للزجاج المجوف الفقيه



الجهد الكهربائي : 50hz/380v  
الطاقة : 16.37Kw  
سرعة : 0-5m/sec  
ابعاد الماكينة : 2750\*1850\*1350mm  
اقصي حجم للزجاج : 2000\*1500mm  
سمائة الزجاج العزل : 40mm  
ادني حجم للزجاج : 350\*350mm

## HN-1325 ماكينة التوجيه الخشبي CNC



الجهد الكهربائي : 50hz/380v  
الطاقة : 6.5Kw  
مساحة عمل الباج : 1300\*2500\*200mm  
طاولة العمل : طاولة الألمنيوم علي شكل T  
نظام التحكم : DSP A11  
نظام التوجيه : HIWIN 20MM  
عمود الدوران : عمود التبريد الهوائي 3.5kw  
العاكس : 4kw  
رف ال ايب : رف حلزوني  
الكرة اللولبية : Z-TBR2510



## HN-MJ6132-45 منشار اللوحة



الجهد الكهربائي : 50hz/380v  
حجم الطاولة المنزلفة : 3200\*375mm  
اقصى طول : 3200mm  
اقصى عرض : 1250mm  
اقصى سماكة : 80mm  
قطر المحور الرئيسي : 30mm  
سرعة المحور الرئيسي : 4500-6000rpm  
قطر شفرة المنشار الرئيسي : 300mm  
إمالة شفرة المنشار : 90 / 0-45  
قوة المنشار الرئيسي : 4kw  
قوة فتحة المنشار : 0.75kw  
فتحة المنشار : 120mm  
قطر رمح الفتحة : 20mm  
سرعة رمح الفتحة : 7000-800rpm



## S-1800GF آلة ربط الحواف التوماتيكية عالية السرعة













































سمك شريط الحافة : 1-3mm  
سمك شريط الحافة : 10-50mm  
ادني طول : 200mm  
ابعاد الماكينة : 2200\*500\*1150mm  
الجهد الكهربائي : 50hz/380v  
اجمالي الطاقة : 4.9kw  
ضغط الهواء : 0.4-0.6Mpa

## S-268 آلة ربط الحواف التوماتيكية



عرض اللوحة : 50mm  
سماكة الحواف : 0.3-3mm  
ضغط الهواء : 0.6Mpa  
ابعاد الماكينة : 4200\*900\*1600mm  
الجهد الكهربائي : 50hz/380v  
اجمالي الطاقة : 9kw  
سرعة العمل : 18-24m/min  
سماكة اللوحة : 60-9mm  
طول اللوحة : 70mm



						
أداة لحام يدوية	أداة تنظيف الزوايا الكهربائية اليدوية	أداة تخريم فتحات المياه الكهربائية اليدوية	أداة تثقيب الانترلوك اليدوية	أداة حواف الزجاج الهوائية اليدوية	أداة تقريب زجاجية هوائية يدوية	أداة حواف الزجاج الكهربائية اليدوية
						
منشار لوحة يدوي	طاولة عمل منشار اللوحة	أداة ربط الحواف اليدوية	شفرة المنشار	قاطعة تفتيح النهايات (مفاس)	مقالب ماكينه توجيه التسخ	مقالب ماكينه تخريم فتحات المرات
						
شفرة التسليف لمكينات التحكم الرمس	مقالب حفر ثلاثي	لوحة الزوايا المتعددة	لوحة اللحام	قماش اللحام	جهاز قياس درجة الحرارة	PLC
						
جهاز قياس ضغط الهواء	صمام تخفيف ضغط الهواء	صمام الملف التوليبي	مفتاح القدم	جهاز تنقية الهواء	جهاز محدد	مفتاح الطاقة الرئيسي
						
المزدوجة الحرارية	موصل الهواء	زر الضغط	زر التوقف في حالة الطوارئ	مقبض دوارة ومفتاح	قواطع التيار المتردد	القواطع الكهربائية المصغرة
						
اسطوانة الهواء	الزئيرك الهوائي لمكينه التوجيه بالتسخ	نظام التبريد والرش	رأس سطلاني	المحمل (رولمان البلي)	مقبض الضغط	الموقت



## كيبرو للتكنولوجيا

Tel: +20 108 018 5258  
Email: admin@keprotraders.com  
Website: www.keprotraders.com

بيان: تحتفظ شركة كيبرو للتكنولوجيا بالحق في تغيير المظهر والهيكل واللون والطراز والسعر لجميع المعدات. إذا كان سيتم تعديل ما ورد أعلاه، يرجى أن يغفر لنا عدم إعلامكم. قد تختلف الصور الممثلة في هذا الدليل عن المنتج، كما جعل المنتج هو المعيار.